

## DECLARACIÓN AMBIENTAL DE PRODUCTO

De acuerdo con las normas: ISO 14025 y EN UNE 15804 + A2:2020




Placa Knauf Drystar 12,5

► Diciembre 2022

# DECLARACIÓN AMBIENTAL DE PRODUCTO ENVIRONMENTAL PRODUCT DECLARATION

DAPcons®.  
de acuerdo con las normas:  
ISO 14025 y EN UNE 15804 + A2:2020



<b>Producto</b>
<b>Empresa</b> 
<b>Descripción del producto</b>
<b>RCP de referencia</b>
<b>Planta producción</b>
<b>Validez</b> <b>Desde:</b> <b>Hasta:</b>

## DECLARACIÓN AMBIENTAL DE PRODUCTO

### Resumen ejecutivo

 <b>PROGRAMA DAPconstrucción®</b> Declaraciones Ambientales de Producto en el sector de la Construcción <a href="http://www.csostenible.net">www.csostenible.net</a>	
 <b>Administrador del programa</b> Colegio de la Arquitectura Técnica de Barcelona (Cateb) Bon Pastor 5 · 08021 Barcelona <a href="http://www.cateb.cat">www.cateb.cat</a>	
 <b>Titular de la declaración</b>	
 <b>Declaración realizada por</b>	
<b>Producto declarado</b>	
<b>Descripción del producto</b>	
<b>Representatividad geográfica</b>	
<b>Variabilidad entre los diferentes productos</b>	
<b>Número de la declaración</b>	<b>Fecha de registro</b>
<b>Validez</b> Esta declaración verificada autoriza a su titular a llevar el logo del operador del programa de ecoetiquetado DAPconstrucción®. La declaración es aplicable exclusivamente al producto mencionado y durante cinco años a partir de la fecha de registro. La información contenida en esta declaración ha sido suministrada bajo responsabilidad de:	
<b>Firma CAATEEB</b>	<b>Firma del verificador</b>

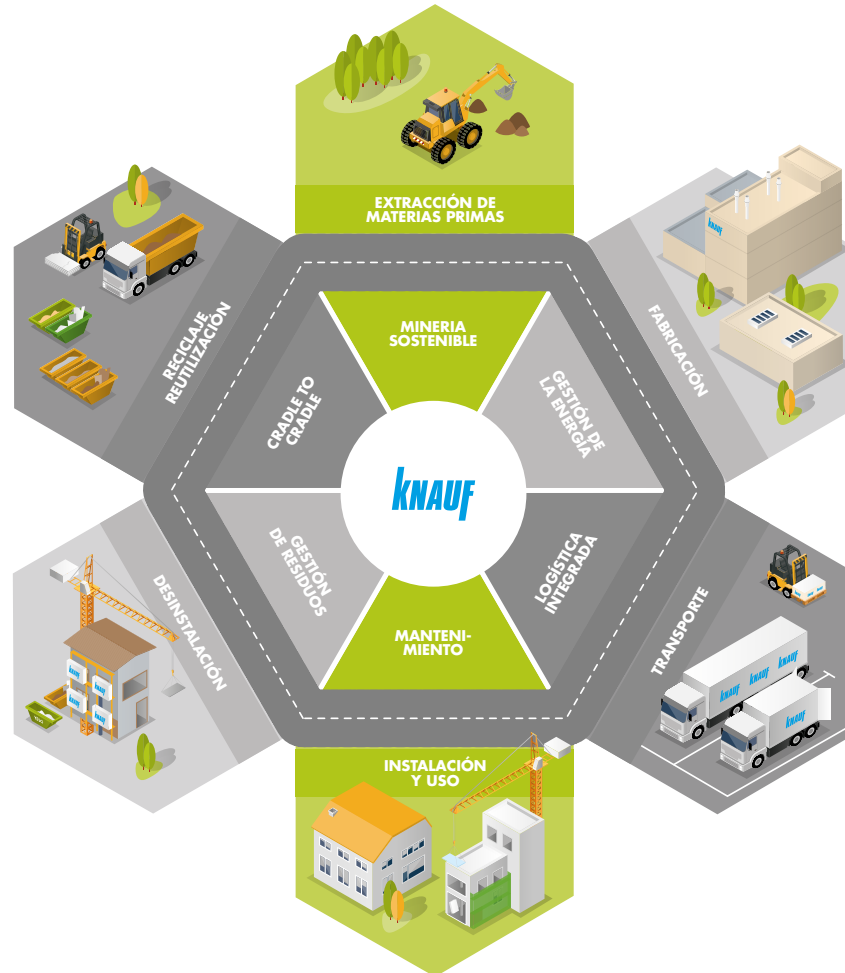
## DECLARACIÓN AMBIENTAL DE PRODUCTO

### 1. DESCRIPCIÓN DEL PRODUCTO Y DE SU USO

<b>Knauf Drystar</b>	
Tipo de placa	
Conductividad térmica	
Factor de resistencia al vapor de agua	
Comportamiento al fuego	

## 2. DESCRIPCIÓN DE LAS ETAPAS DEL CICLO DE VIDA

### Diagrama de flujo del ciclo de vida

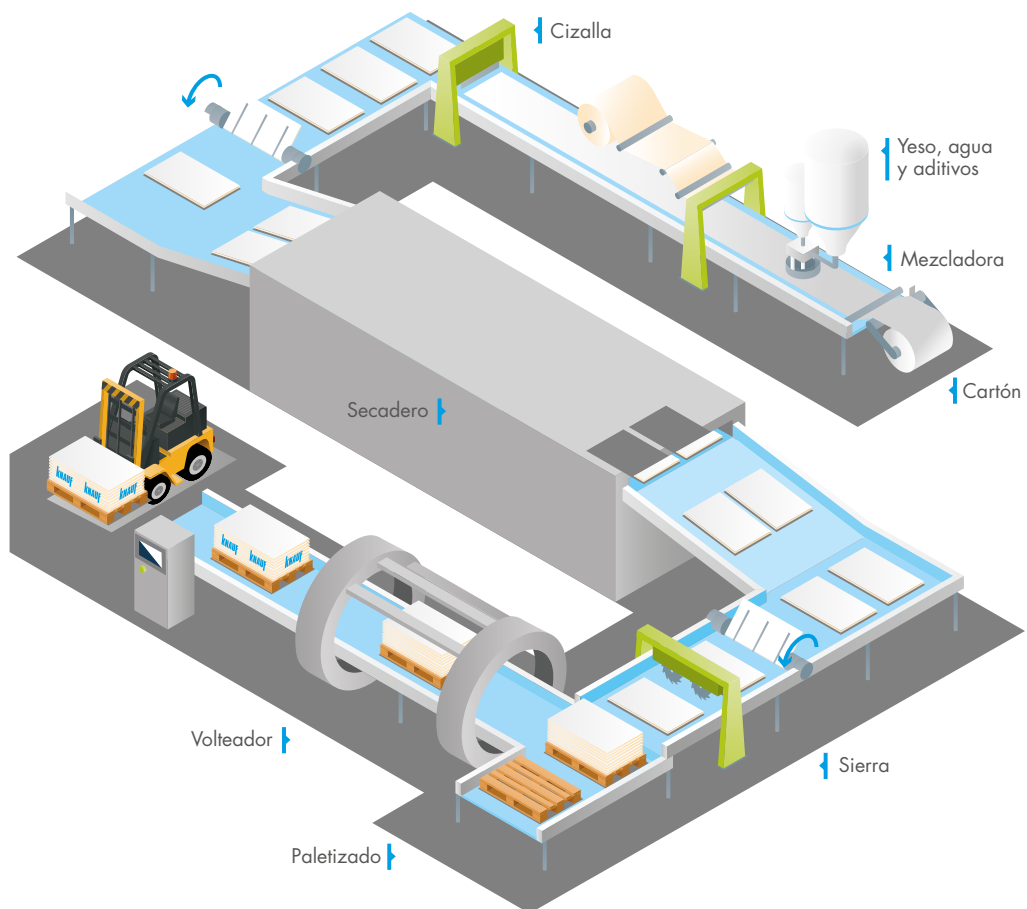


### 2.1. Fabricación (A1, A2 y A3)

#### Materias primas (A1 y A2)

Fabricación (A3)

Esquema del proceso de fabricación





## 2.2. Construcción (A4 y A5)

### Transporte del producto a la obra (A4)

**Tabla 1. Escenarios aplicados para el transporte del producto hasta el lugar de instalación**

DESTINO	TIPO DE TRANSPORTE	PORCENTAJE (%)	km MEDIOS
España			
Europa			
Resto del mundo			
		Total 100%	

### Proceso de instalación del producto y construcción (A5)

PARÁMETRO	UNIDAD (EXPRESADA POR UNIDAD FUNCIONAL)
Materiales auxiliares para la instalación	
Uso de agua	
Uso de otros recursos	
Descripción cuantitativa del tipo de energía (mix regional) y el consumo durante el proceso de instalación	
Salida de materiales (especificados por tipo) como resultado del tratamiento de residuos en la parcela del edificio	
Emissiones directas al aire ambiente, al suelo y al agua	

Los residuos originados por el packaging (70 g/m<sup>2</sup>) son 100% reciclados, con una distancia de transporte de 50 km

### 2.3. Uso del producto (B1-B7)

### 2.4. Fin de vida (C1-C4)

PARÁMETRO	VALOR / DESCRIPCIÓN
Proceso de recogida de residuo especificado por tipo	
Sistema de recuperación, especificado por tipo	
Vertido, especificado por tipo	
Supuestos para el desarrollo de escenarios (p. e. transporte)	

### 2.5. Beneficios y cargas ambientales potenciales más allá del límite del sistema (D)



### 3. ANÁLISIS DEL CICLO DE VIDA

#### 3.1. Unidad funcional

#### 3.2. Límites del programa

**Tabla 2 . Módulos declarados**

FABRICACIÓN			CONSTRUCCIÓN		USO DEL PRODUCTO							FIN DE VIDA				BENEFICIOS Y CARGAS AMBIENTALES MÁS ALLÁ DEL LÍMITE SISTEMA
Extracción y procesado de materias primas	Transporte al fabricante	Fabricación	Transporte del producto a la obra	Instalación del producto y construcción	Uso	Mantenimiento	Reparación	Substitución	Rehabilitación	Uso de la energía operacional	Uso del agua operacional	Decostrucción y derribo	Transporte	Gestión de los residuos para reutilización, recuperación y reciclaje	Eliminación final	Potencial de reutilización, recuperación y reciclaje
A1	A2	A3	A4	A5	B1	B2	B3	B4	B5	B6	B7	C1	C2	C3	C4	D

X = Módulo declarado    MND = Módulo no declarado

### 3.3. Datos del análisis del ciclo de vida (ACV)

**Tabla 3. Parámetros de impacto ambiental**

Indicador	Unidad	A1-A3	A4	A5	B	C1	C2	C3	C4	Total	D
Potencial de calentamiento global-GWP											
Cambio climático - fósil (GWP-fossil)											
Cambio climático - biogénico (GWP-biogenic)											
Cambio climático - uso del suelo y cambios del uso del suelo (GWP-luluc)											
Agotamiento de la capa de ozono (ODP)											
Acidificación (AP)											
Eutrofización del agua dulce (EP-freshwater)											
Eutrofización del agua dulce (EP-freshwater)											
Eutrofización del agua marina (EP-marine)											
Eutrofización terrestre (EP-terrestrial)											
Formación ozono fotoquímico (POCP)											
Agotamiento de los recursos abióticos - minerales y metales (ADP-minerals&metals)											
Agotamiento de recursos abióticos - combustibles fósiles (ADP-fossil)											
Consumo de agua (WDP)											
Emisión de materia particulada (PM)											
Radiación ionizante, salud humana (IRP)											
Ecotoxicidad (Agua dulce) (ETP-fw)											
Toxicidad humana, efectos cancerígenos (HTP-c)											
Toxicidad humana, efectos no cancerígenos (HTP-nc)											
Potencial de calidad del suelo (SQP)											
Potencial de calentamiento global (GHG)											

**Tabla 4. Parámetros de uso de recursos, residuos y flujos de salida**

Indicador recursos	Unidad	A1-A3	A4	A5	B	C1	C2	C3	C4	Total	D
Uso de energía primaria renovable excluyendo los recursos de energía primaria renovable utilizada como materia prima											
Uso de energía primaria renovable utilizada como materia prima											
Uso total de energía primaria renovable											
Uso de energía primaria no renovable excluyendo los recursos de energía primaria renovable utilizada como materia prima											
Uso de energía primaria no renovable utilizada como materia prima											
Uso total de energía primaria no renovable											
Uso de materiales secundarios											
Utilización de combustibles secundarios renovables											
Utilización de combustibles secundarios no renovables											
Uso neto de recursos de agua dulce											

Indicador residuos	Unidad	A1-A3	A4	A5	B	C1	C2	C3	C4	Total	D
Residuos peligrosos eliminados											
Residuos no peligrosos eliminados											
Residuos radiactivos eliminados											
Componentes para su reutilización											
Materiales para el reciclaje											
Materiales para valorización energética (recuperación de energía)											
Energía exportada											

- A1. Suministro de materias primas
- A2. Transporte
- A3. Fabricación
- A4. Transporte
- A5. Procesos de instalación y construcción

- B1. Uso
- B2. Mantenimiento
- B3. Reparación
- B4. Substitución
- B5. Rehabilitación
- B6. Uso de la energía operacional
- B7. Uso del agua operacional

- C1. Deconstrucción y derribo
- C2. Transporte
- C3. Gestión de residuos para reutilización, recuperación y reciclaje.
- C4. Eliminación final

MND. Módulo No Declarado

**Tabla 5. Kg de carbono biogénico**

Producto	Kg
Embalaje	Kg

### 3.4. Beneficios y cargas ambientales potenciales derivados de actividades de reutilización, recuperación y reciclaje

**Tabla 6. Indicadores de la evaluación de impacto. Reutilización, recuperación y reciclaje**

PARÁMETRO	UNIDAD EXPRESADA POR UNIDAD FUNCIONAL O POR UNIDAD DECLARADA	D.
Potencial de agotamiento de recursos abióticos para recursos no fósiles (ADP-elementos)*	Kg Sb eq	
Potencial de agotamiento de recursos abióticos para recursos fósiles (ADP-combustibles fósiles)*	MJ, valor calorífico neto	
Potencial de acidificación del suelo y de los recursos de agua, AP	Kg SO <sub>2</sub> eq	
Potencial de agotamiento de la capa de ozono estratosférico, ODP	Kg CFC-11 eq	
Potencial de calentamiento global, GWP	Kg CO <sub>2</sub> eq	
Potencial de eutrofización, EP	Kg (PO <sub>4</sub> ) <sub>3</sub> eq	
Potencial de formación de ozono troposférico, POCP	Kg etileno eq	

\*ADP-elementos: incluye todos los recursos de materiales abióticos no renovables (es decir, sin incluir los recursos fósiles).

\*ADP-combustibles fósiles: incluyen todos los recursos fósiles.

**Tabla 7. Datos de inventario de ciclo de vida. Reutilización, recuperación y reciclaje**

PARÁMETRO	UNIDAD POR M <sup>2</sup> DE PRODUCTO	D.
Uso de energía primaria renovable excluyendo los recursos de energía primaria renovable utilizada como materia prima	MJ	
Uso de energía primaria renovable utilizada como materia prima	MJ	
Uso total de energía primaria renovable (energía primaria y recursos de energía primaria renovable utilizada como materia prima)	MJ	
Uso de energía primaria no renovable, excluyendo los recursos de energía primaria no renovable utilizada como materia prima	MJ	
Uso de la energía primaria no renovable utilizada como materia prima	MJ	
Uso total de la energía primaria no renovable (energía primaria y recursos de energía primaria no renovable utilizada como materia prima)	MJ	
Uso de materiales secundarios	kg	
Uso de combustibles secundarios renovables	MJ	
Uso de combustibles secundarios no renovables	MJ	
Uso neto de recursos de agua dulce	M <sup>3</sup>	
Residuos peligrosos eliminados	kg	
Residuos no peligrosos eliminados	kg	
Residuos radiactivos eliminados	kg	
Componentes para su reutilización	kg	
Materiales para el reciclaje	kg	
Materiales para valorización energética	kg	
Energía exportada	MJ	

MJ, valor calorífico neto

### 3.5. Recomendaciones de esta DAP

### 3.6. Reglas de corte

### 3.7. Información medioambiental adicional

### 3.8. Otros datos

## 4. INFORMACIÓN TÉCNICA Y ESCENARIOS

### 4.1. Transporte de la fàbrica a la obra (A4)

PARÁMETRO	PARÁMETRO EXPRESADO POR UNIDAD FUNCIONAL
Tipo y consumo de combustible o vehículo de transporte utilizado	
Distancia	
Utilización de la capacidad (incluyendo la vuelta vacía)	
Densidad de carga del producto transportado	
Factor de cálculo de la capacidad del volumen utilizado.	

## 4.2. Procesos de instalación (A5)

PARÁMETRO	PARÁMETRO EXPRESADO POR UNIDAD FUNCIONAL
Materiales auxiliares para la instalación	
Consumo de agua	
Consumo de otros recursos	
Descripción cuantitativa del tipo de energía y el consumo durante el proceso de instalación	
Residuos en el lugar de construcción, generados por la instalación del producto (especificar por tipo)	
Salidas materiales como resultado de los procesos de gestión de los residuos en el lugar de la instalación. Por ejemplo: de recopilación para el reciclaje, para la recuperación energética, y la eliminación final	
Emisiones directas al aire, suelo y agua	

## 4.3. Vida de servicio de referencia (B1)

PARÁMETRO	PARÁMETRO EXPRESADO POR UNIDAD FUNCIONAL
Vida de servicio de referencia	
Características y propiedades del producto	
Requerimientos (condiciones de uso, frecuencia de mantenimiento, reparación, etc.)	

#### 4.4. Mantenimiento (B2), reparación (B3), sustitución (B4) o remodelación (B5)

PARÁMETRO	PARÁMETRO EXPRESADO POR UNIDAD FUNCIONAL
Mantenimiento, por ejemplo; agente de limpieza, tipo de surfactante	
Ciclo de mantenimiento	
Materiales auxiliares para el proceso de mantenimiento	
Entradas energéticas para el proceso de mantenimiento	
Consumo neto de agua dulce durante el mantenimiento o la reparación	
Inspección, mantenimiento o proceso de reparación	
Inspección, mantenimiento o ciclo de reparación	
Materiales auxiliares, ejemplo lubricante	
Intercambio de partes durante el ciclo de vida del producto	
Entradas de energía durante el mantenimiento, tipo de energía, ejemplo: electricidad, y cantidad	
Entrada de energía durante el proceso de reparación, renovación, recambio si es aplicable y relevante	
Pérdida de material durante el mantenimiento o reparación	
Vida de servicio de referencia del producto para ser incluida como base para el cálculo del número de recambios en el edificio	

#### 4.5. Uso operacional de energía (B6) y agua (B7)

PARÁMETRO	PARÁMETRO EXPRESADO POR UNIDAD FUNCIONAL
Tipo de energía, por ejemplo: electricidad, gas natural, aprovechamiento de calor para un distrito	
Potencia de salida de los equipos	
Consumo neto de agua fresca	
Representación característica (eficiencia energética, emisiones, etc)	

#### 4.6. Fin de vida (C1-C4)

PARÁMETRO	PARÁMETRO EXPRESADO POR UNIDAD FUNCIONAL
Procesos de recopilación	
Sistemas de reciclaje	
Eliminación final	

#### 4.7. Vida útil de referencia

PARÁMETRO	PARÁMETRO EXPRESADO POR UNIDAD FUNCIONAL
Vida útil de referencia	
Propiedades declaradas del producto	
Parámetros de diseño de la aplicación	
Estimación de la calidad de la ejecución, según instrucciones.	
Ambiente exterior para aplicaciones en exteriores	



## 5. INFORMACIÓN ADICIONAL

### Reciclado

En general, las placas de yeso laminado que comercializa el grupo Knauf contienen material reciclado, proveniente del rechazo de la propia producción y de la celulosa que se utiliza para su composición entre otros.

Knauf España utiliza yeso natural para la producción de sus productos y es 100% reciclable de manera ilimitada. Dispone de plantas de reciclado donde, las placas de yeso laminado que no cumplen con los estrictos controles internos de calidad, o bien recortes de placas para adaptarlas a las medidas requeridas, son recicladas obteniendo dos productos, el yeso y el cartón, ambos se devuelven al proceso de producción, como un nuevo recurso natural totalmente listo para utilizarlo de nuevo en el proceso de fabricación.

Es importante analizar las prestaciones que puedan ofrecer los sistemas constructivos formados por esos materiales, como aislamiento y acondicionamiento acústico, aislamiento térmico, resistencia al fuego... puesto que la decisión de utilizar un sistema más eficiente, puede representar un menor impacto ambiental en la fase de uso y mantenimiento del edificio además de conseguir un gran confort para el usuario.

### Contribución positiva al medio ambiente

El desarrollo sostenible es una apuesta llena de contenido. Tiene que ver con el respeto al entorno, con la creatividad y la innovación, con el bienestar y la salud, con la responsabilidad colectiva e individual. En definitiva, con todo aquello que nos ayuda a progresar de manera que podamos seguir creando riqueza durante las próximas generaciones.

Sostenibilidad es, por tanto, mucho más que un concepto teórico, es una práctica y una garantía de futuro que mejora el presente.

Knauf es un referente en su ámbito. Somos conscientes del impacto de nuestra actividad. De ahí nace nuestra responsabilidad por promover un modelo de construcción más sostenible, reduciendo las emisiones, usando la energía de modo más eficiente,

o mejorando mediante el ecodiseño nuestros productos. Queremos involucrar a los que trabajan con nosotros en este objetivo y abrirnos a la sociedad que nos acoge para que nos conozca mejor.

Preservar el medio ambiente: Nuestro cometido es fabricar productos con menor impacto en el entorno, reducir las emisiones de CO<sub>2</sub>, y restaurar aquellos ecosistemas en los que hemos desarrollado nuestra actividad. Sin olvidar la eficiencia energética y la gestión óptima del agua y los residuos.

Impulsar una arquitectura sostenible y saludable: el sector de la construcción es una importante fuente de impactos ambientales. Sólo en Europa la edificación consume el 40% de la energía. Knauf tiene en cuenta el ciclo de vida completo del edificio y trabaja con materiales y sistemas constructivos más sostenibles.

Fomentar una comunidad implicada: nos gusta que nuestros empleados y, por extensión, la comunidad más amplia formada por proveedores y clientes, compartan nuestro compromiso y contribuyan a implementar y a expandir las iniciativas relacionadas con el desarrollo sostenible.

Dialogar con el entorno social: establecemos vínculos de colaboración con los agentes del territorio donde trabajamos, participando en actos culturales, educativos, y lúdicos. Al mismo tiempo nos damos a conocer a través de los medios y de la promoción de eventos locales.

Knauf dispone de la certificación medioambiental ISO 14001 para sus centros de producción en Escúzar y Guixers.

Más información en <https://www.knauf.es/compromiso-rsc>

## 6. RCP Y VERIFICACIÓN

<b>Esta declaración se basa en el Documento</b>
<b>Verificación independiente de la declaración y de los datos, de acuerdo con la norma ISO 14025 y EN UNE 15804 + A1</b> Interna                      Externa
<b>Verificador de tercera parte</b>
<b>Fecha de la verificación:</b> / /
<b>Referencias</b>

### ADMINISTRADOR DEL PROGRAMA

Col·legi d'Aparelladors, Arquitectes Tècnics i Enginyers de l'Edificació de Barcelona (CAATEEB)

Bon Pastor 5, 08021 Barcelona

[www.apabcn.cat](http://www.apabcn.cat)





# SOLUCIONES TÉCNICAS INNOVADORAS Y SOSTENIBLES A TU ALCANCE



## KNAUF DIRECTO

Nuestro Servicio de Atención al Cliente y nuestro departamento Técnico están a tu disposición para ayudarte a resolver cualquier duda que tengas acerca de nuestros productos y sistemas, así como sobre los servicios que te ofrecemos.

> **Horario:**

**Lunes - jueves 08:00 - 18:00**

**Viernes 08:00 - 15:00**


> **Teléfono: 902 440 460 / +34 913 830 540**

> **E-mail: [knauf@knauf.es](mailto:knauf@knauf.es)**



## KNAUF AKADEMIE

La formación es uno de nuestros compromisos. A través de nuestra red de distribuidores y asociaciones e instituciones, ofrecemos gratuitamente cursos dirigidos a profesionales de la construcción, para que conozcan mejor nuestros productos y sistemas, así como su correcta aplicación o instalación de manera que obtengan el mejor resultado. También realizamos vídeos con el objetivo de difundir el aprendizaje sobre nuestros productos y servicios. Puedes consultarlos en nuestro canal de YouTube o en nuestra página web.



## KNAUF DIGITAL

En nuestra página web podrás encontrar toda la información técnica sobre nuestros productos y sistemas, su calidad y compromiso con la sostenibilidad. Ponemos a tu disposición además, multitud de herramientas que facilitarán tu trabajo diario como nuestro programa de cálculo y presupuestos, el acceso a las bases de datos más conocidas del sector, BIM... También podrás solicitar certificados on-line que acreditan la calidad de nuestros productos y sistemas.

**Advertencias legales:**

La información, imágenes y especificaciones técnicas contenidas en este catálogo, aun siendo en principio correctas, salvo error u omisión por nuestra parte, en el momento de su edición, puede sufrir variaciones o cambios por parte de Knauf sin previo aviso. Sugerimos en cualquier caso consultar siempre con nosotros si está interesado en nuestros sistemas.

Los objetos, imágenes y logotipos publicados en este catálogo están sujetos a Copyright y protección de la propiedad intelectual. No podrán ser copiados ni utilizados en otras marcas comerciales.

**Edición: 06/2020**

Knauf GmbH Sucursal en España y Portugal  
Avenida de Burgos, 114 – Planta 6º (Edificio Cetil 1)  
28050 Madrid – España

[www.knauf.es](http://www.knauf.es) [www.knauf.pt](http://www.knauf.pt)

